

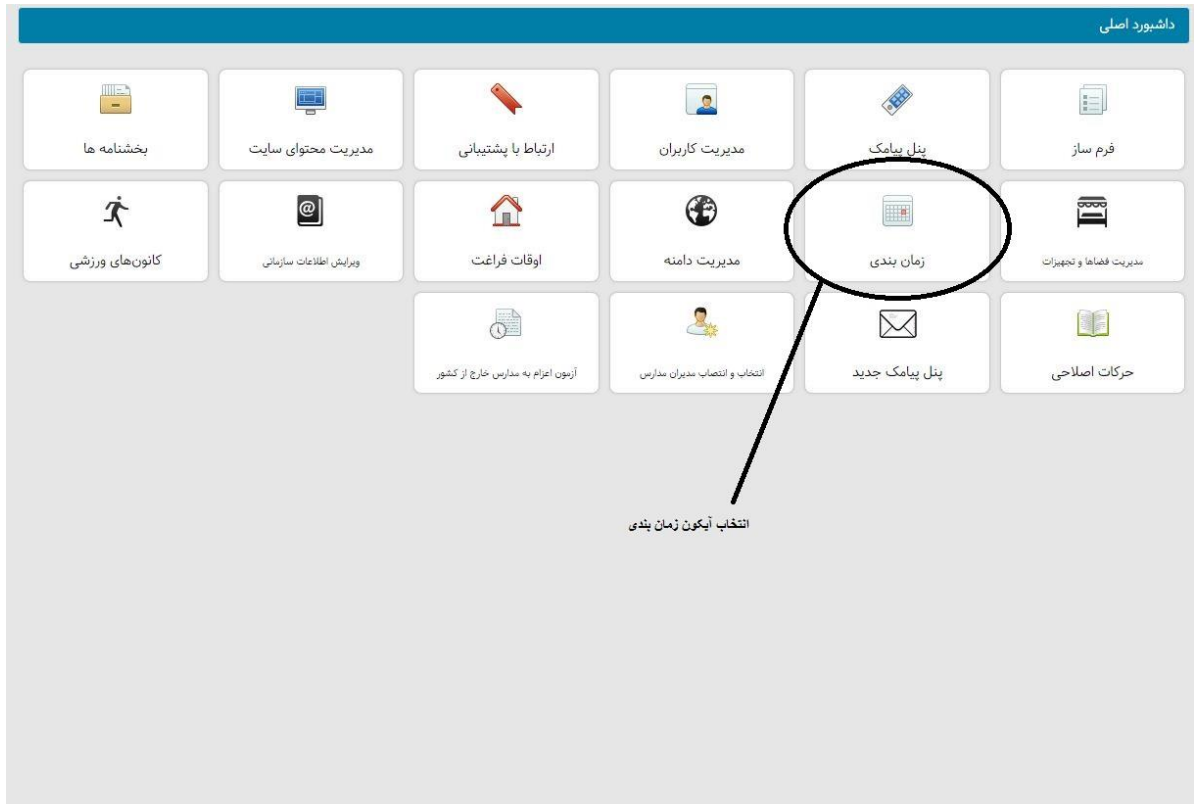
# بسمه تعالی

## راهنمای ورود به سامانه کانون های ورزشی و حرکات اصلاحی ثبت نام دانش آموزان

مدیر مدرسه / مدیر مجموعه یا سالن ورزشی پس از دریافت رمز ورود از فن آوری منطقه / شهرستان از طریق پورتال همگام ( با وارد کردن کد ملی و رمز ورود) به سامانه همگام وارد خواهد شد.



پس از ورود به سامانه فایل زمان بندی را انتخاب نمایید.



سپس با انتخاب گزینه جدید وارد بخش زمانبندی بازه ای می شویم.

دانشبورد اصلی « زمان بندی »

زمان بندی

جدید

انتخاب جدید

جستجو:

نمایش محتویات ۱۰

ردیف	عنوان	مدیریت
۱	پسکتیال	
۲	والیبال ۱۸-۱۹.۳۰	
۳	هندبال	
۴	پسکتیال	
۵	والیبال	
۶	حرکات اصلاحی	
۷	فوتسال	
۸	بدمینتون ۹:۳۰ - ۸:۱۵	

نمایش ۱ تا ۸ از مجموع ۸ مورد

ابتدا قبلی ۱ بعدی انتها

پس از آن با ثبت عنوان زمان بندی، (در این بخش فصل پاییز تعیین گردیده است) ساعت شروع و پایان کلاس، شروع تاریخ برگزاری دوره تا تاریخ اتمام، سپس درج در تقویم و در نهایت ذخیره نهایی را ثبت می نماییم.

زمان بندی تازه ای      زمان بندی موردی

عنوان زمان بندی: فصل پاییز      عنوان زمان بندی: 1- عنوان زمان بندی

شنبه	یک شنبه	دوشنبه	سه شنبه	چهارشنبه	پنج شنبه	جمعه
از ساعت: ۱۲:۰۰	ساعت: ساعت	۱۲:۰۰	ساعت: ساعت	۱۲:۰۰	ساعت: ساعت	ساعت: ساعت
تا ساعت: ۰۱:۳۰	ساعت: ساعت	۰۱:۳۰	ساعت: ساعت	۰۱:۳۰	ساعت: ساعت	ساعت: ساعت

2- تعیین زمان بندی

تاریخ: ۱۳۹۷/۰۷/۰۱      3- تاریخ برگزاری دوره

تا تاریخ: ۱۳۹۷/۰۹/۲۰

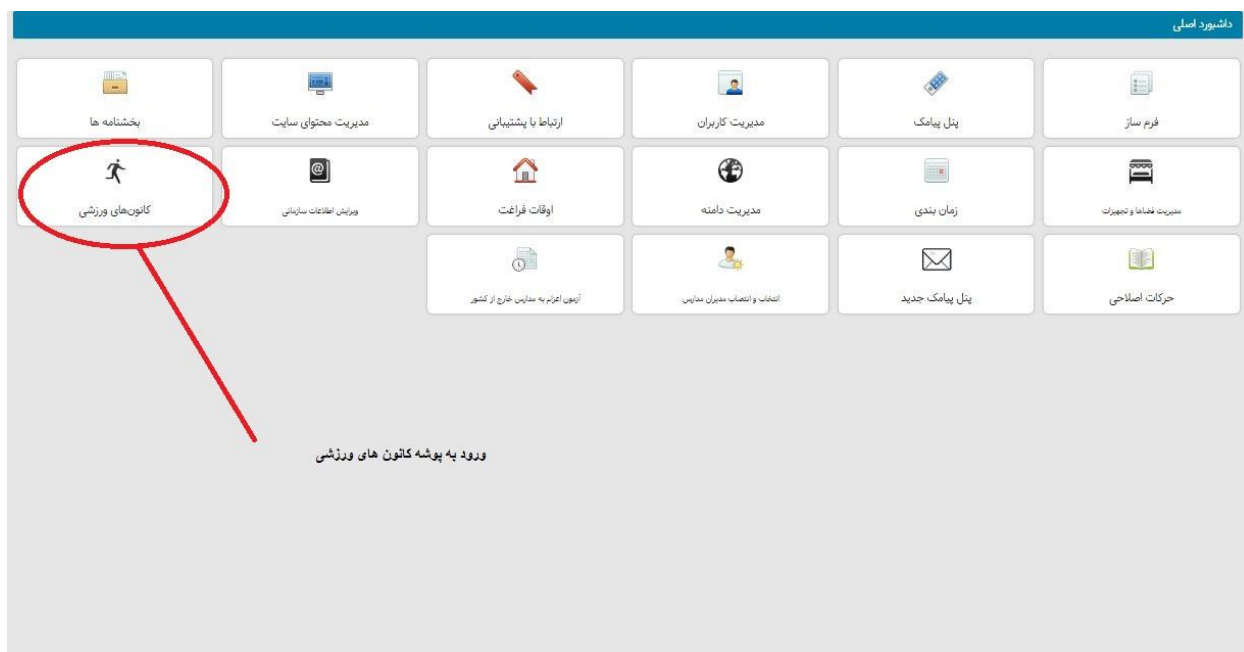
4- درج در تقویم      حذف از تقویم      پاک کردن

روز هفته: ماه      مهر ۱۳۹۷      امروز

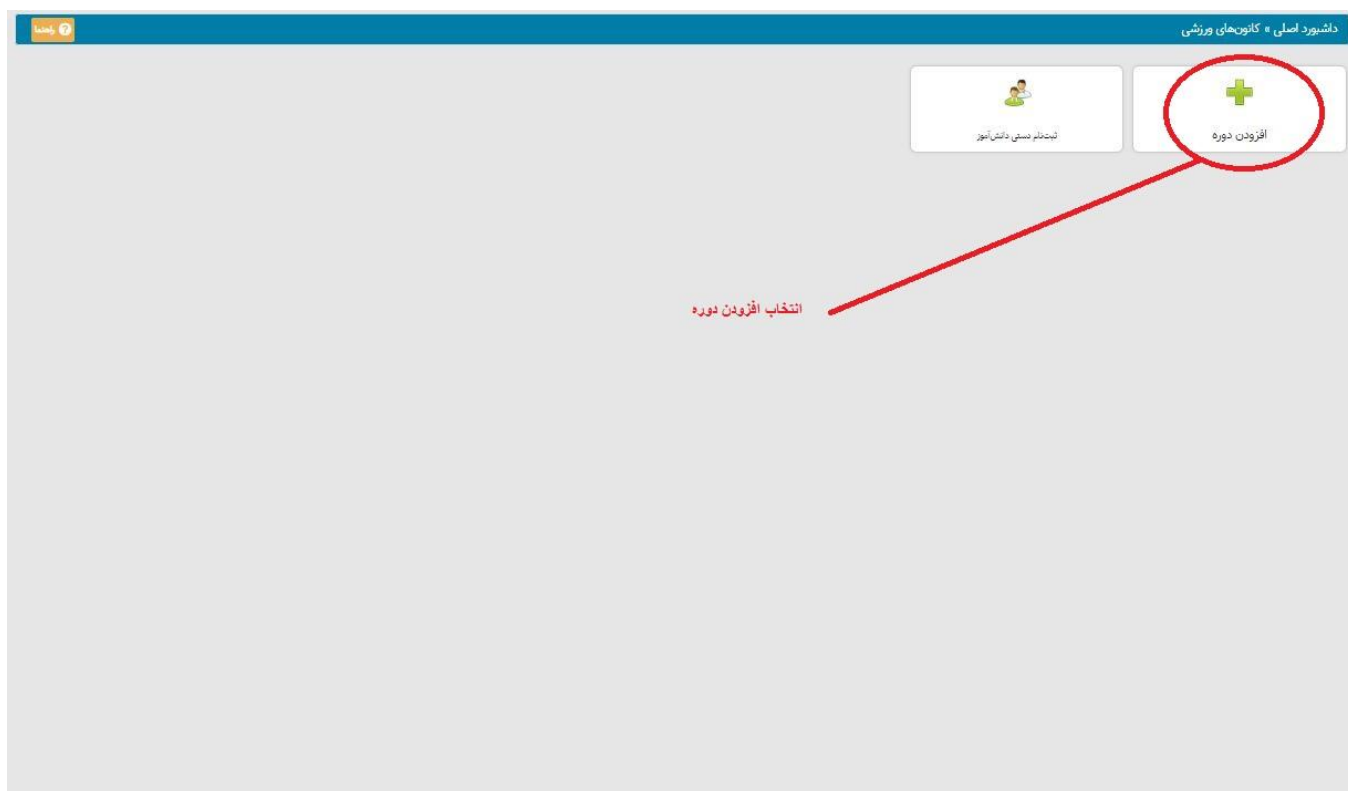
ش	ی	د	س	چ	پ	ج
۳۱	۱	۲	۳	۴	۵	۶
۷	۸	۹	۱۰	۱۱	۱۲	۱۳
۱۴	۱۵	۱۶	۱۷	۱۸	۱۹	۲۰
۲۱	۲۲	۲۳	۲۴	۲۵	۲۶	۲۷

نخیره نهایی

از فایل زمان بندی خارج شده و به پوشه کانون های ورزشی وارد می شویم.



سپس گزینه افزودن دوره را انتخاب می نمایم.



پس از انتخاب گزینه افزودن دوره، فعالیت جدید (در این بخش رشته اسکواش تعیین گردیده است) مورد نظر را ثبت می نمایم. سپس مراحل را به ترتیب زیر (عنوان فعالیت، حوزه فعالیت، حوزه فعالیت، شروع و پایان ثبت نام، طول فعالیت، شهریه، ذخیره) ثبت می نمایم.

### ثبت فعالیت جدید

اسکواش	عنوان فعالیت
اسکواش	حوزه فعالیت
۱۳۹۷/۰۷/۰۱	آغاز ثبت نام
۱۲:۰۰	
۱۳۹۷/۰۷/۱۰	پایان ثبت نام
۰۰:۰۰	
۱.۳۰	طول فعالیت
لطفا مدت زمان دوره به ساعت وارد شود.	
۱۲,۰۰۰	شهریه
لطفا شهریه دوره به ریال وارد شود.	

ذخیره

پس از ذخیره از فایل جدید خارج وارد مرحله افزودن دوره ها می شویم. سپس ویرایش دوره مورد نظر را انتخاب می نمایم.

داشبورد اصلی « کانون‌های ورزشی » افزودن دوره

افزودن دوره

سال: انتخاب کنید

انتخاب نوع وضعیت: انتخاب کنید

جستجو

نمایش محتویات: ۱۰ جستجو: جدید

ردیف	عنوان فعالیت	حوزه فعالیت	مکان برگزاری فعالیت	زمان برگزاری فعالیت	مریبه فعالیت	سال	وضعیت	مدیریت
۱	اسکواش	اسکواش	شماره یک	فصل پاییز	-	۹۶-۹۷	غیر فعال	
۲	اسکواش	اسکواش	-	-	-	۹۶-۹۷	غیر فعال	

ورود به ویرایش دوره مورد نظر

پس از ورود در قسمت تکمیل اطلاعات فعالیت ها (عنوان ، مکان و زمان برگزاری، طول فعالیت فعالیت و شهریه و گزینه فعال ) را انتخاب و فعال می نمایم.

### تکمیل اطلاعات فعالیت ها

اسکواش	عنوان فعالیت
شماره یک	مکان برگزاری فعالیت
فصل پاییز	زمان برگزاری فعالیت
معلم	نقش مربی فعالیت
انتخاب کنید	نام مربی فعالیت
۱۳۹۷/۰۷/۰۱	آغاز ثبت نام
۱۲:۰۰:۰۰	
۱۳۹۷/۰۷/۱۰	پایان ثبت نام
۰۰:۰۰:۰۰	
۱.۳۰	طول فعالیت
لطفا مدت زمان دوره به ساعت وارد شود.	
<input checked="" type="checkbox"/>	فعال
۱۲۰۰۰۰	شهریه
لطفا شهریه دوره به ریال وارد شود.	

ذخیره

-پس از ذخیره تکمیل فعالیت از پوشه افزودن دوره خارج و به بخش فایل ثبت نام دستی دانش آموز وارد می شویم.( ابتدا رشته مورد نظر را از انتخاب فعالیت ثبت می نماییم. و سپس ثبت نام دانش آموز با کد ملی صورت می پذیرد.)

دانشور اصلی « کانون های ورزشی » ثبت نام دستی دانش آموز

ثبت نام دستی دانش آموز

کاربر گرامی دقت بفرمایید در قسمت انتخاب فعالیت فقط دوره هایی که در وضعیت فعال و در بازه تاریخ شروع و پایان ثبت نام هستند نمایش داده می شوند.

انتخاب فعالیت اسکوایش

مربی فعالیت: تعیین نشده - زمانبندی: فصل پاییز - مکان فعالیت: شماره یک

ثبت دانش آموز

نمایش محتویات ۱۰ جستجو:

ردیف	نام	نام خانوادگی	کد ملی	مدیریت
موردی جهت نمایش وجود ندارد				

نمایش \* تا \* از مجموع \* مورد

ابتدا قبلی بعدی انتها

### افزودن دانش آموز به کلاس

کد ملی

نام

نام خانوادگی

افزودن دانش آموز

ثبت نام یک دانش آموز به پایان رسیده است. و با گزینه ثبت نام دانش آموز سایر دانش آموزان را ثبت نام می نماییم. جهت درج تمامی فعالیت ها در تمام فصول و کلاس های مربوط می بایست این مسیر را طی نماییم.